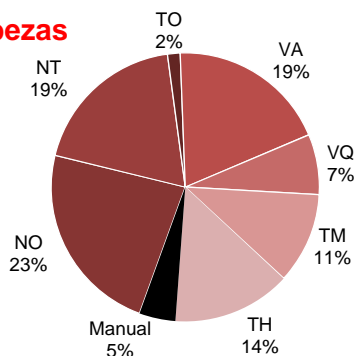




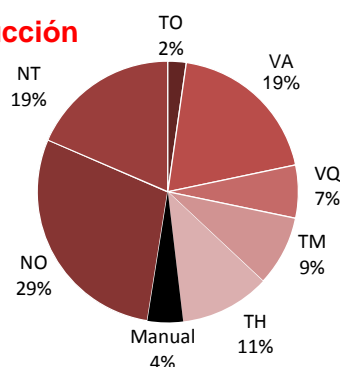
### Faena por categoría - Julio 2010

	NO	NT	TO	VA	VQ	TM	TH	Manual	
Cabezas	231.267	189.412	15.025	191.138	72.117	109.606	141.896	43.516	993.975
Res con Hueso (tn)	65.072,8	41.612,1	5.090,3	43.573,7	14.770,4	19.626,3	24.951,5	9.830,0	224.527

#### Cabezas



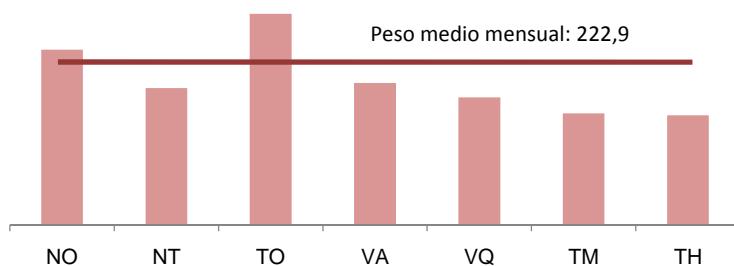
#### Producción



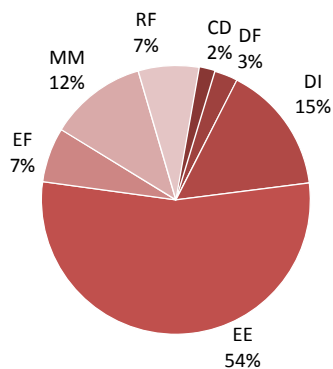
(NO: Novillos, NT: Novillitos, VQ: Vaquillonas; TM: Terneros, TH: Terneras, VA: Vacas, TO: Toros, Manual: Faena Manual)

### Peso Medio de Producción - Julio 2010

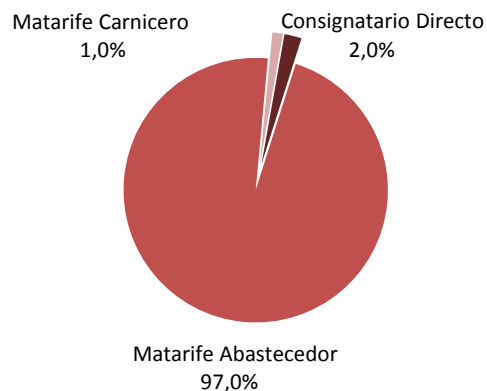
	NO	NT	TO	VA	VQ	TM	TH	
Res con Hueso (kg)	281,4	219,7	338,8	228,0	204,8	179,1	175,8	225,9



### Participación por Procedencia - Julio 2010



### Participación por Titular de Faena - Julio 2010



(CD:Consignación Directa, DI-DF:Directa con Intervención, EE-EF:Estancia Directa; MM:Mercado Concentrador, RF:Remate Feria)